170 ЛЕТ
СТАТИСТИКЕ ЯКУТИИ

ТЕРРИТОРИАЛЬНЫЙ ОРГАН
ФЕДЕРАЛЬНОЙ СЛУЖБЫ
ГОСУДАРСТВЕННОЙ СТАТИСТИКИ
ПО РЕСПУБЛИКЕ САХА (ЯКУТИЯ)

Показатели животноводства Республики Саха (Якутия)

за январь-июнь 2023 года

ТЕРРИТОРИАЛЬНЫЙ ОРГАН
ФЕДЕРАЛЬНОЙ СЛУЖБЫ
ГОСУДАРСТВЕННОЙ СТАТИСТИКИ
ПО РЕСПУБЛИКЕ САХА (ЯКУТИЯ)

Показатели животноводства

Республики Саха (Якутия)

за январь-июнь 2023 года

01 **ПРОИЗВОДСТВО СКОТА И ПТИЦЫ НА УБОЙ (В ЖИВОМ ВЕСЕ) В РЕСПУБЛИКЕ САХА (ЯКУТИЯ)**
В ХОЗЯЙСТВАХ ВСЕХ КАТЕГОРИЙ; ЗА ЯНВАРЬ-ИЮНЬ 2023Г.

02 **ПРОИЗВОДСТВО МОЛОКА В РЕСПУБЛИКЕ САХА (ЯКУТИЯ)**
В ХОЗЯЙСТВАХ ВСЕХ КАТЕГОРИЙ; ЗА ЯНВАРЬ-ИЮНЬ 2023Г.

03 **ПРОИЗВОДСТВО ЯИЦ В РЕСПУБЛИКЕ САХА (ЯКУТИЯ)**
В ХОЗЯЙСТВАХ ВСЕХ КАТЕГОРИЙ; ЗА ЯНВАРЬ-ИЮНЬ 2023Г.

04 **ПОГОЛОВЬЕ СКОТА В РЕСПУБЛИКЕ САХА (ЯКУТИЯ)**
ВО ВСЕХ КАТЕГОРИЯХ ХОЗЯЙСТВ; НА 1 ИЮЛЯ 2023 ГОДА

05 **ПОГОЛОВЬЕ ЛОШАДЕЙ В РЕСПУБЛИКЕ САХА (ЯКУТИЯ)**
ВО ВСЕХ КАТЕГОРИЯХ ХОЗЯЙСТВ; НА 1 ИЮЛЯ 2023 ГОДА

ТЕРРИТОРИАЛЬНЫЙ ОРГАН
ФЕДЕРАЛЬНОЙ СЛУЖБЫ
ГОСУДАРСТВЕННОЙ СТАТИСТИКИ
ПО РЕСПУБЛИКЕ САХА (ЯКУТИЯ)

Показатели животноводства

Республики Саха (Якутия)

за январь-июнь 2023 года

06 **ПОГОЛОВЬЕ СЕВЕРНЫХ ОЛЕНЕЙ В РЕСПУБЛИКЕ САХА (ЯКУТИЯ)**
ВО ВСЕХ КАТЕГОРИЯХ ХОЗЯЙСТВ; НА 1 ИЮЛЯ 2023 ГОДА

07 **ПОГОЛОВЬЕ СВИНЕЙ В РЕСПУБЛИКЕ САХА (ЯКУТИЯ)**
ВО ВСЕХ КАТЕГОРИЯХ ХОЗЯЙСТВ; НА 1 ИЮЛЯ 2023 ГОДА

08 **ПОГОЛОВЬЕ ПТИЦ В РЕСПУБЛИКЕ САХА (ЯКУТИЯ)**
ВО ВСЕХ КАТЕГОРИЯХ ХОЗЯЙСТВ; НА 1 ИЮЛЯ 2023 ГОДА

09 **ПЯТЕРКА РАЙОНОВ ПО НАИБОЛЬШЕМУ ПОГОЛОВЬЮ КРУПНОГО РОГАТОГО СКОТА В РЕСПУБЛИКЕ САХА (ЯКУТИЯ)**
НА 1 ИЮЛЯ 2023 ГОДА

10 **ПЯТЕРКА РАЙОНОВ ПО НАИБОЛЬШЕМУ ПОГОЛОВЬЮ ЛОШАДЕЙ В РЕСПУБЛИКЕ САХА (ЯКУТИЯ)**
НА 1 ИЮЛЯ 2023 ГОДА

11 **ПЯТЕРКА РАЙОНОВ ПО НАИБОЛЬШЕМУ ПОГОЛОВЬЮ СЕВЕРНЫХ ОЛЕНЕЙ В РЕСПУБЛИКЕ САХА (ЯКУТИЯ)**
НА 1 ИЮЛЯ 2023 ГОДА

ПРОИЗВОДСТВО СКОТА И ПТИЦЫ НА УБОЙ (В ЖИВОМ ВЕСЕ) В РЕСПУБЛИКЕ САХА (ЯКУТИЯ)

В ХОЗЯЙСТВАХ ВСЕХ КАТЕГОРИЙ; ЗА ЯНВАРЬ- ИЮНЬ 2023 ГОДА

2 818,3

тонн

91,3% ▼

к январю-июню 2022 года

Структура производства поголовья скота и птицы на убой (в живом весе) по категориям хозяйств

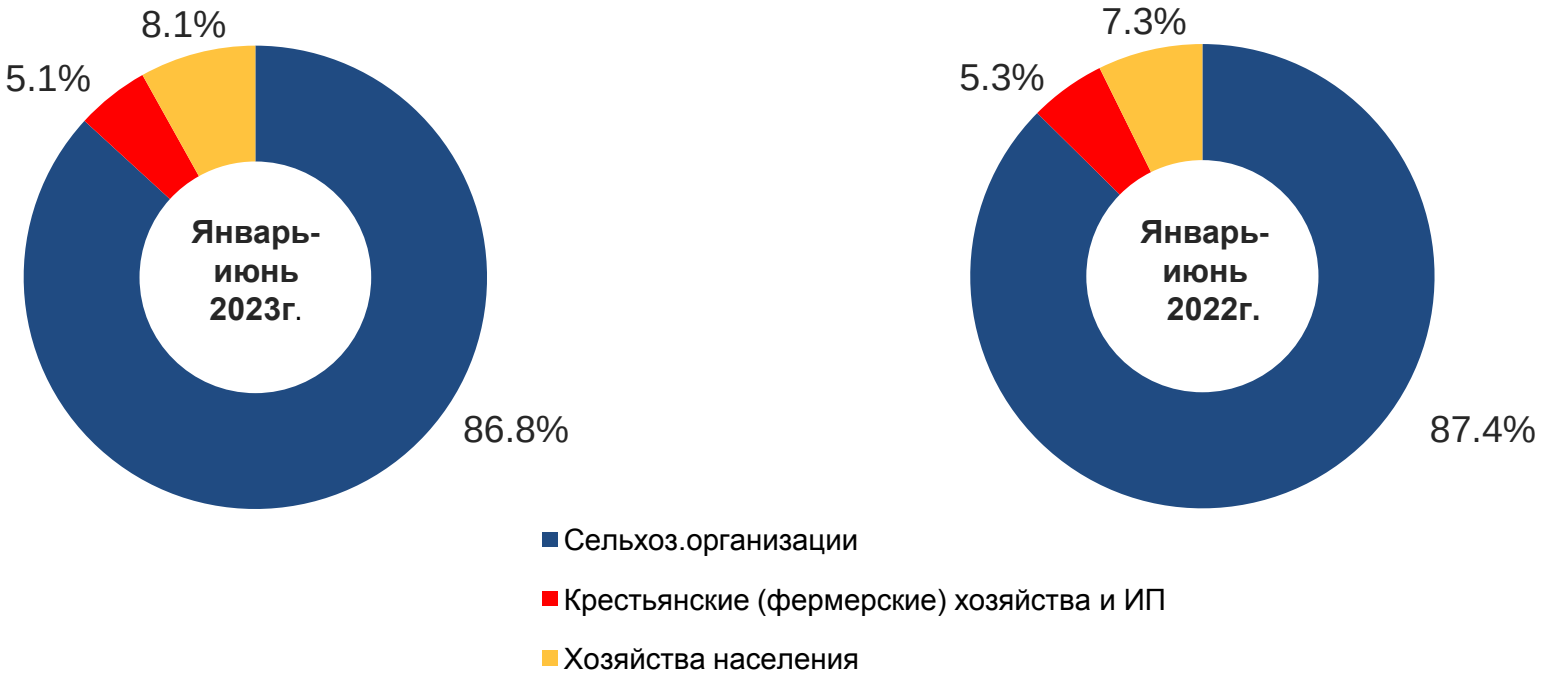

ПРОИЗВОДСТВО МОЛОКА В РЕСПУБЛИКЕ САХА (ЯКУТИЯ)

В ХОЗЯЙСТВАХ ВСЕХ КАТЕГОРИЙ; ЗА ЯНВАРЬ- ИЮНЬ 2023 ГОДА

56 908,1

тонн

101,3% ▲

к январю-июню 2022 года

Структура производства поголовья скота и птицы на убой (в живом весе) по категориям хозяйств

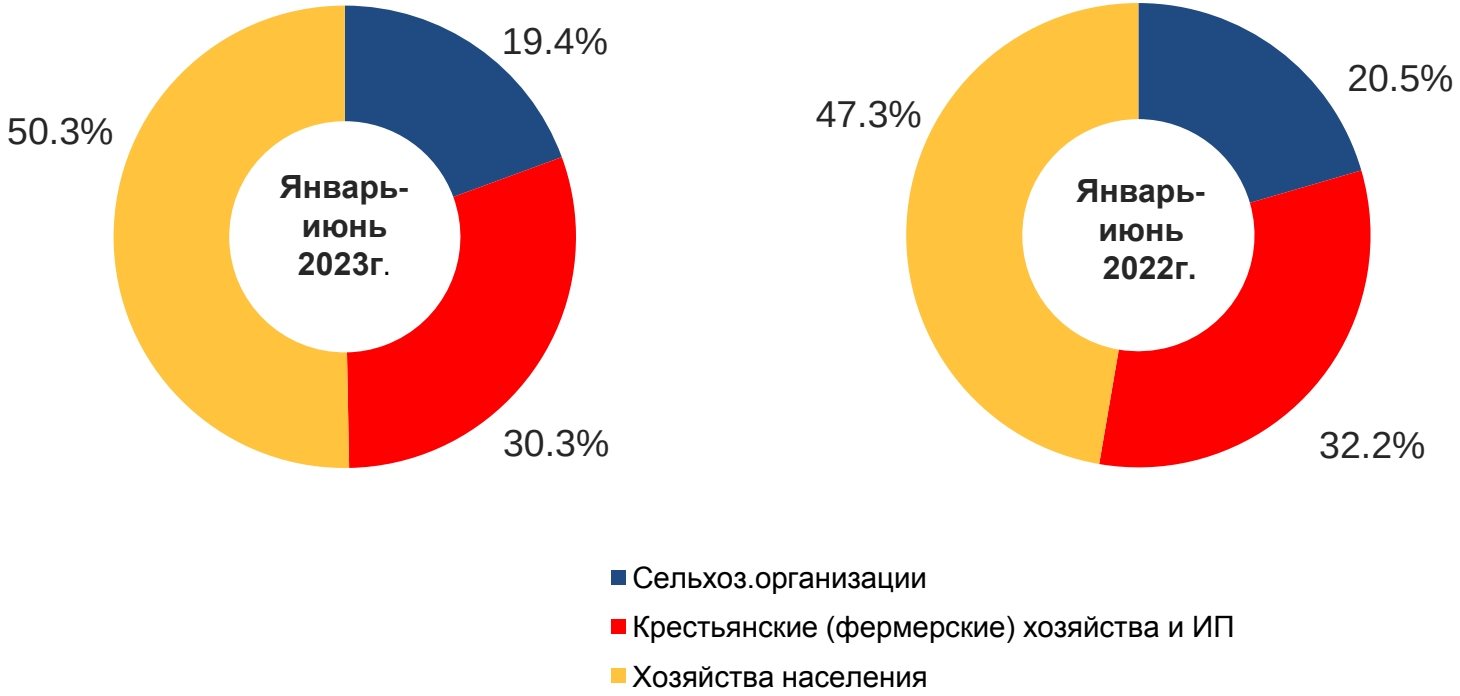

ПРОИЗВОДСТВО ЯИЦ В РЕСПУБЛИКЕ САХА (ЯКУТИЯ)

В ХОЗЯЙСТВАХ ВСЕХ КАТЕГОРИЙ; ЗА ЯНВАРЬ- ИЮНЬ 2023 ГОДА

85 875,9

тыс.шт.

116,4% ▲

к январю-июню 2022 года

Структура производства поголовья скота и птицы на убой (в живом весе) по категориям хозяйств

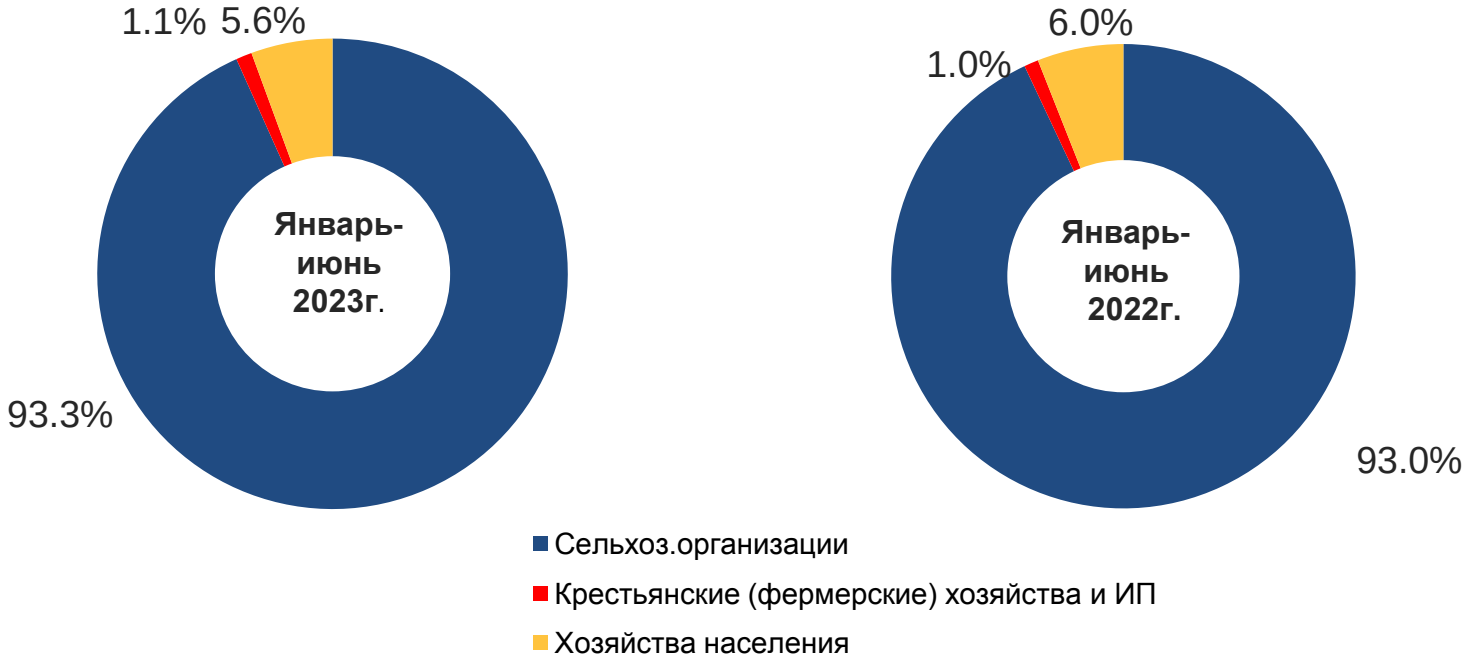

ПОГОЛОВЬЕ СКОТА В РЕСПУБЛИКЕ САХА (ЯКУТИЯ)

В ХОЗЯЙСТВАХ ВСЕХ КАТЕГОРИЙ; НА 1 ИЮЛЯ 2023 ГОДА

голов	к 1 июля 2022 г.
217 351	**94,0%** ▼
Крупный рогатый скот	
74 126	**94,9%** ▼
в том числе коровы	

Структура поголовья скота
по категориям хозяйств на 1 июля
(в % от общего поголовья в хозяйствах всех категорий)

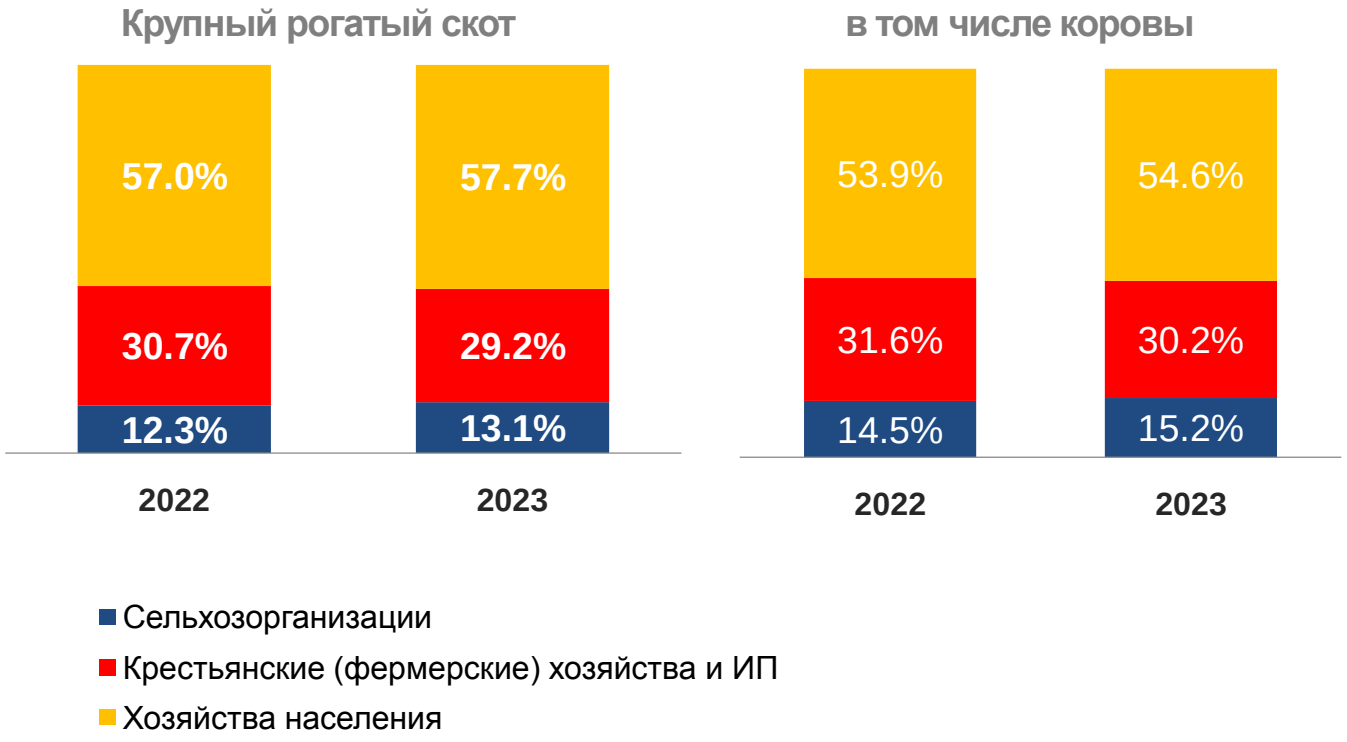



ПОГОЛОВЬЕ ЛОШАДЕЙ В РЕСПУБЛИКЕ САХА (ЯКУТИЯ)

В ХОЗЯЙСТВАХ ВСЕХ КАТЕГОРИЙ; НА 1 ИЮЛЯ 2023 ГОДА

голов

235 773

99,3% ▼

к 1 июля 2022 г.

Структура поголовья лошадей
по категориям хозяйств на 1 июля
(в % от общего поголовья в хозяйствах всех категорий)

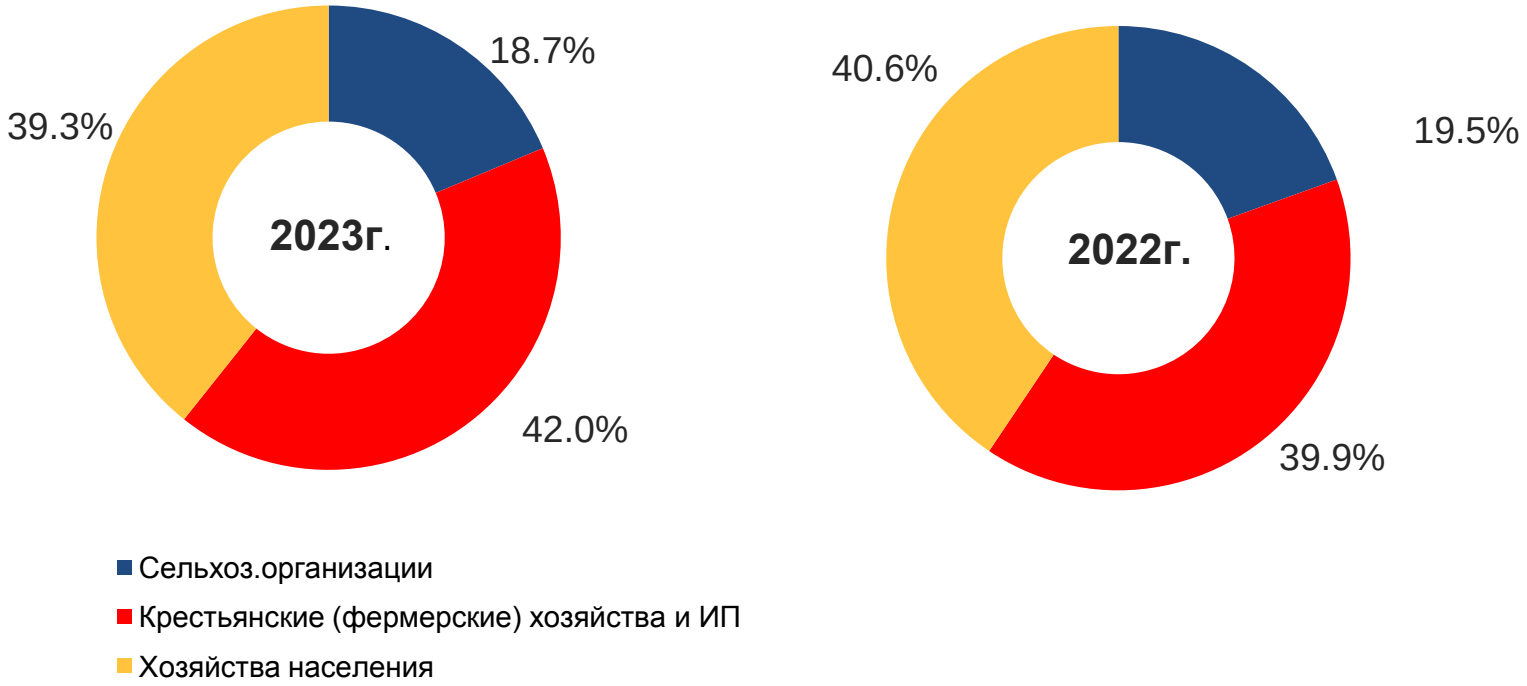

ПОГОЛОВЬЕ СЕВЕРНЫХ ОЛЕНЕЙ В РЕСПУБЛИКЕ САХА (ЯКУТИЯ)

В ХОЗЯЙСТВАХ ВСЕХ КАТЕГОРИЙ; НА 1 ИЮЛЯ 2023 ГОДА

голов

185073

103,6% ▲

к 1 июля 2022 г.

Структура поголовья северных оленей по категориям хозяйств на 1 июля
(в % от общего поголовья в хозяйствах всех категорий)

ПОГОЛОВЬЕ СВИНЕЙ В РЕСПУБЛИКЕ САХА (ЯКУТИЯ)

В ХОЗЯЙСТВАХ ВСЕХ КАТЕГОРИЙ; НА 1 ИЮЛЯ 2023 ГОДА

голов

17 868

85,7% ▼

к 1 июля 2022 г.

Структура поголовья свиней
по категориям хозяйств на 1 июля
(в % от общего поголовья в хозяйствах всех категорий)

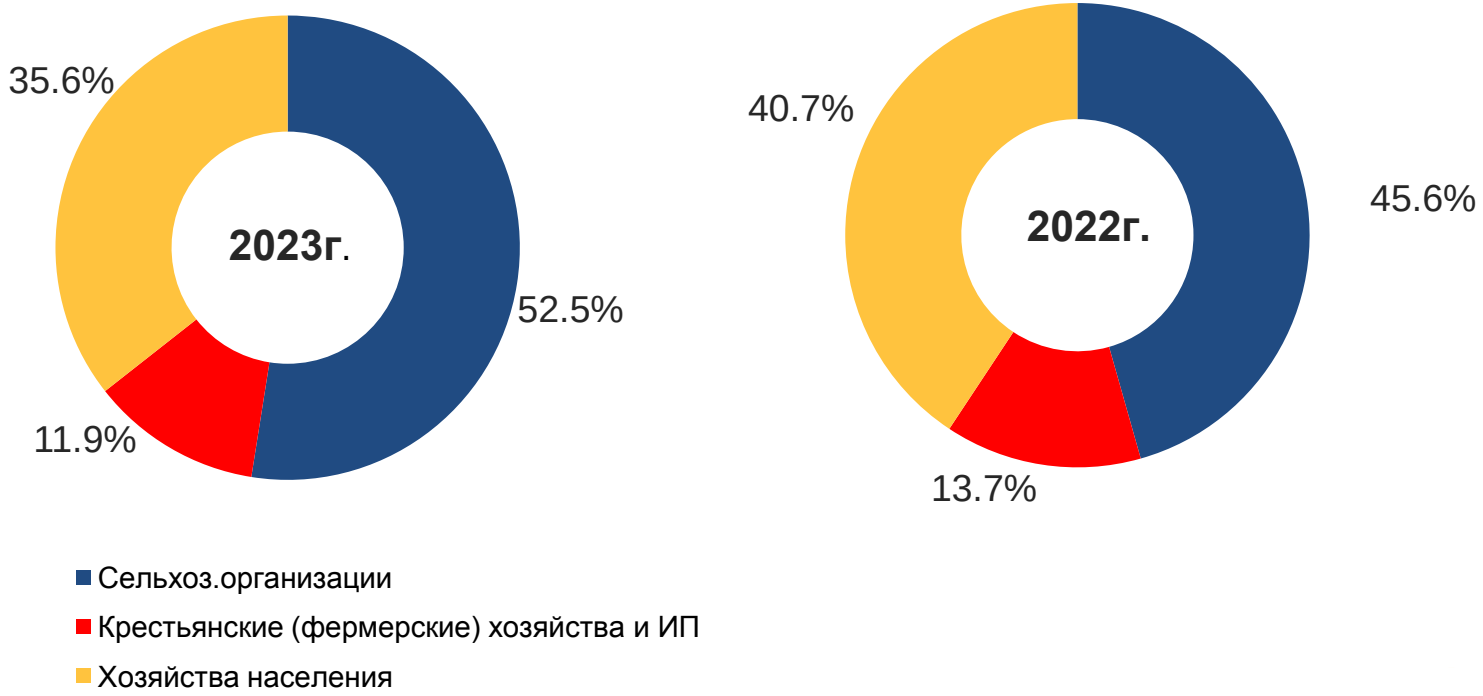

ПОГОЛОВЬЕ ПТИЦЫ В РЕСПУБЛИКЕ САХА (ЯКУТИЯ)

В ХОЗЯЙСТВАХ ВСЕХ КАТЕГОРИЙ; НА 1 ИЮЛЯ 2023 ГОДА

голов

1 016 022

131,3% ▲

к 1 июля 2022 г.

Структура поголовья птицы
по категориям хозяйств на 1 июля
(в % от общего поголовья в хозяйствах всех категорий)

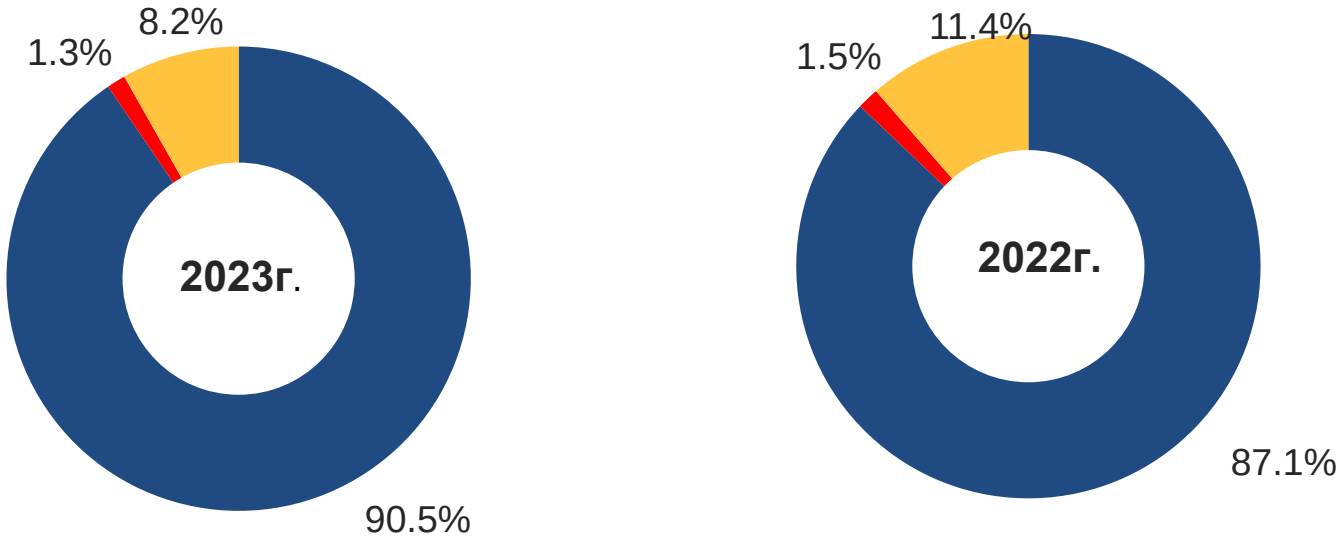

- Сельхоз.организации
- Крестьянские (фермерские) хозяйства и ИП
- Хозяйства населения

ПЯТЕРКА РАЙОНОВ ПО НАИБОЛЬШЕМУ ПОГОЛОВЬЮ КРУПНОГО РОГАТОГО СКОТА В РЕСПУБЛИКЕ САХА (ЯКУТИЯ)

НА 1 ИЮЛЯ 2023 ГОДА; ГОЛОВ

44,2%

В ОБЩЕЙ ЧИСЛЕННОСТИ ПОГОЛОВЬЯ

93,9% ▼

К 1 ИЮЛЯ 2022 ГОДА

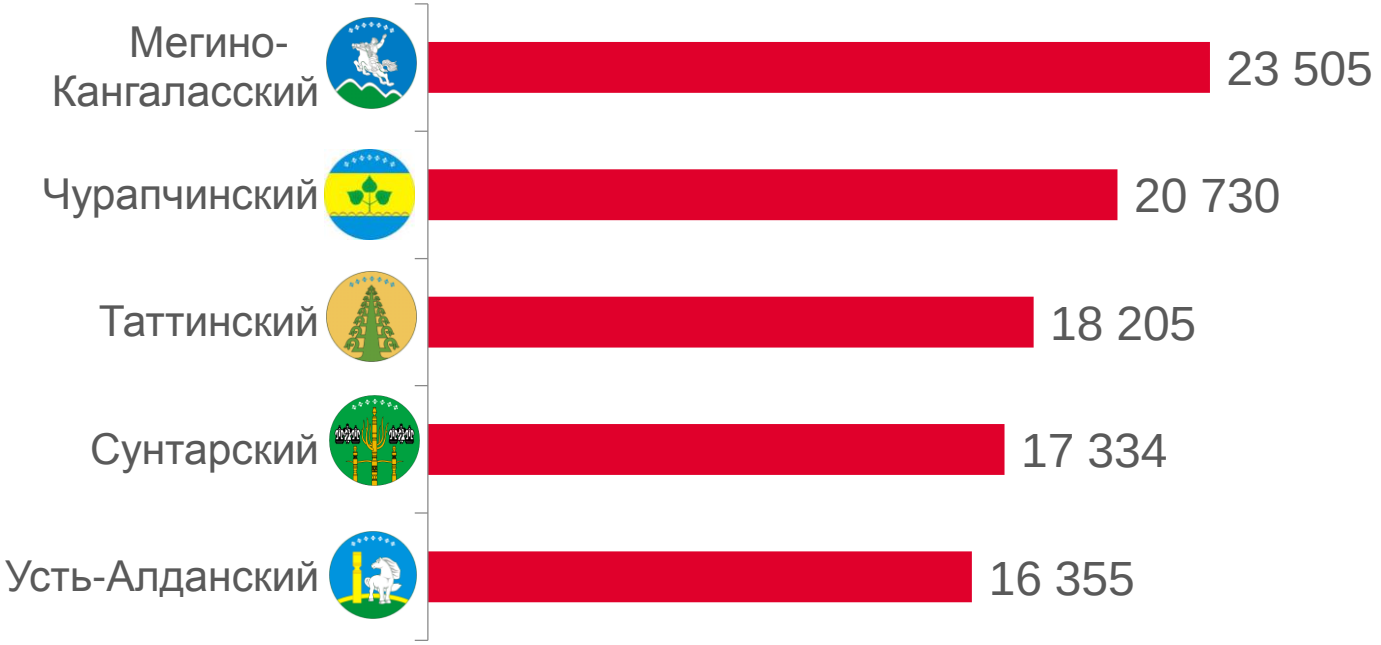



ПЯТЕРКА РАЙОНОВ ПО НАИБОЛЬШЕМУ ПОГОЛОВЬЮ ЛОШАДЕЙ В РЕСПУБЛИКЕ САХА (ЯКУТИЯ)

НА 1 ИЮЛЯ 2023 ГОДА; ГОЛОВ

42,4%

В ОБЩЕЙ ЧИСЛЕННОСТИ ПОГОЛОВЬЯ

103,3% ▲

К 1 ИЮЛЯ 2022 ГОДА

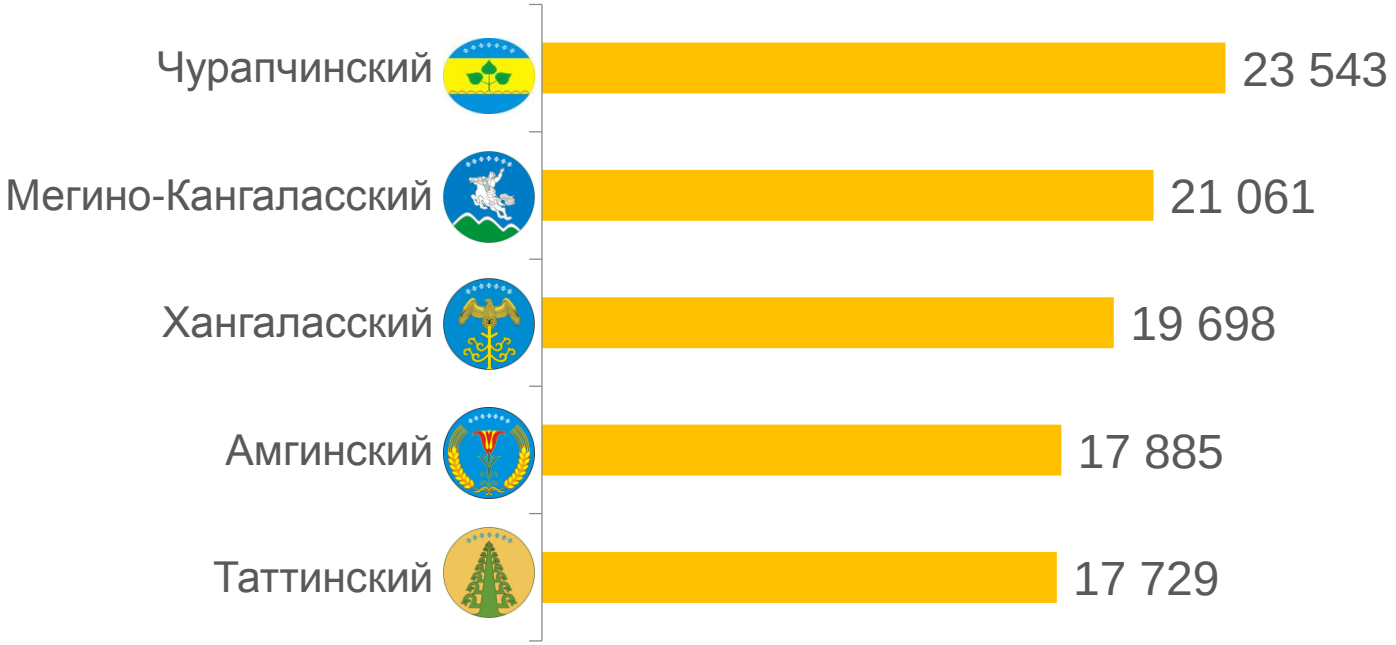

ПЯТЕРКА РАЙОНОВ ПО НАИБОЛЬШЕМУ ПОГОЛОВЬЮ СЕВЕРНЫХ ОЛЕНЕЙ В РЕСПУБЛИКЕ САХА (ЯКУТИЯ)

НА 1 ИЮЛЯ 2023 ГОДА; ГОЛОВ

56,8%

В ОБЩЕЙ ЧИСЛЕННОСТИ ПОГОЛОВЬЯ СЕЛЬХОЗОРГАНИЗАЦИЙ

106,1% ▲
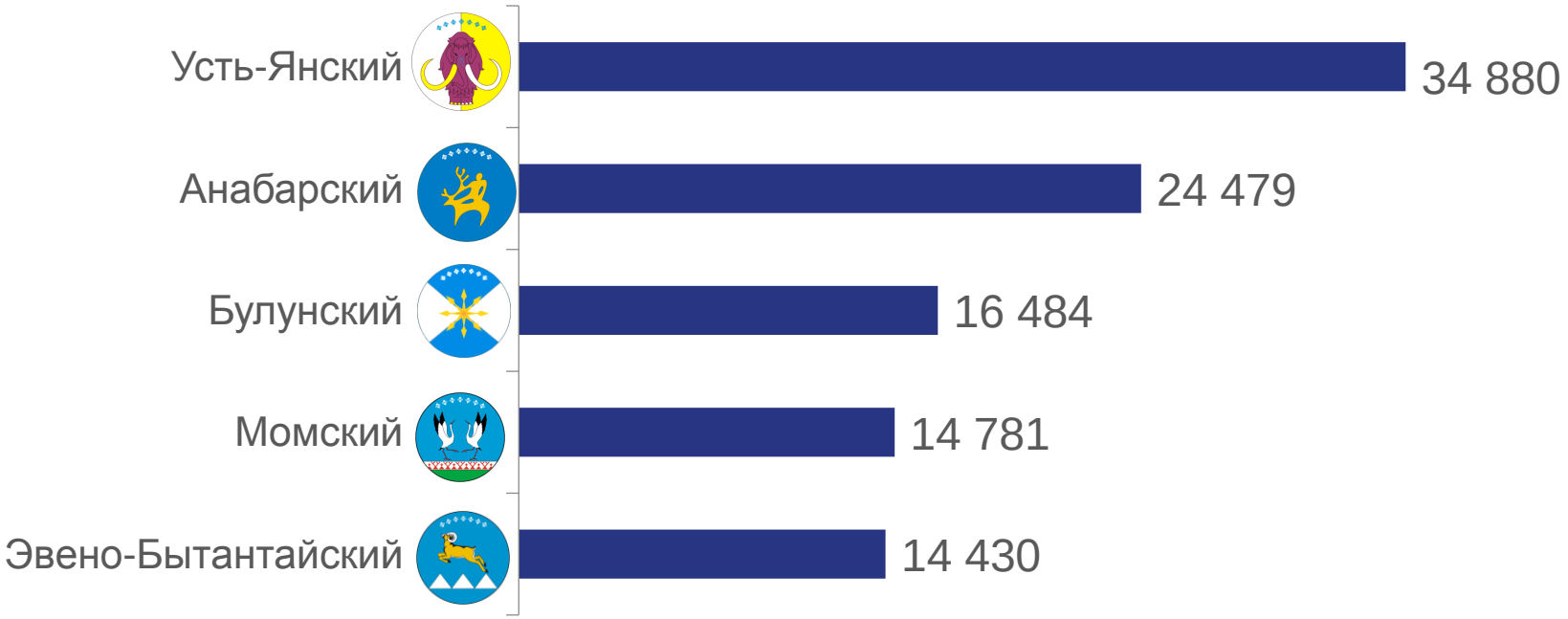
К 1 ИЮЛЯ 2022 ГОДА